



# بهترین اندیکاتور تریدینگ ویو

مطالعه این مقاله در وبسایت 2FX ~

تهیه کننده:  
تیم تولید محتوای 2FX

## گروه آموزشی و خدماتی 2fx

اولین وبسایت مولتی سرویس بازارهای مالی است که با 6 پلتفرم مجزا و در یک سایت، تمام نیازهای معامله گران بازارهای مالی را برطرف میکند.





## پلتفرم های 2FX

برای دسترسی به هر یک از پلتفرم های **مجموعه آموزشی-خدماتی 2FX** میتوانید بر روی دکمه های زیر کلیک کرده و به آنها دسترسی داشته باشید.



### دنیای ترید



پلتفرم آموزش معامله گری



### سیگنال VIP



پلتفرم سیگنال های معاملاتی



### نقد و بررسی



پلتفرم انتخاب بهترین ها



### جابینچارت



پلتفرم کاریابی و استخدام



### روبو ترید



پلتفرم ساخت ربات معاملاتی



### بیمه معاملاتی



پلتفرم برگشت کارمزد معاملات

## بهترین اندیکاتور تریدینگ ویو

### فهرست مطالب:

- تریدینگ ویو TradingView چیست؟
- بهترین اندیکاتور TradingView
- اندیکاتور Core Dimension تریدینگ ویو
- اندیکاتور Dynamic Force تریدینگ ویو
- اندیکاتور Sigma Control تریدینگ ویو
- اندیکاتور Super Alpha تریدینگ ویو
- اندیکاتور Adaptive Delta تریدینگ ویو
- اندیکاتور Ultra Trend تریدینگ ویو
- اندیکاتور Trading Edge تریدینگ ویو
- اندیکاتور Market Radar تریدینگ ویو
- اندیکاتور Trading Zone تریدینگ ویو
- اندیکاتور Scalp Trader Pro تریدینگ ویو
- اندیکاتور Squeeze Momentum Indicator تریدینگ ویو
- اندیکاتور WaveTrend Oscillator تریدینگ ویو
- گپ و گفت فارکسی
- سوالات متداول فارکس



## مطالبی که بهتر است پیش از مطالعه این درس بخوانید:

- اندیکاتور تکنیکال
- تریدینگ ویو چیست
- آموزش صفر تا صد سایت و پلتفرم معاملاتی تریدینگ ویو Tradingview
- بهترین اندیکاتور سیگنال دهی
- فصل بهترین اندیکاتورهای فارکس

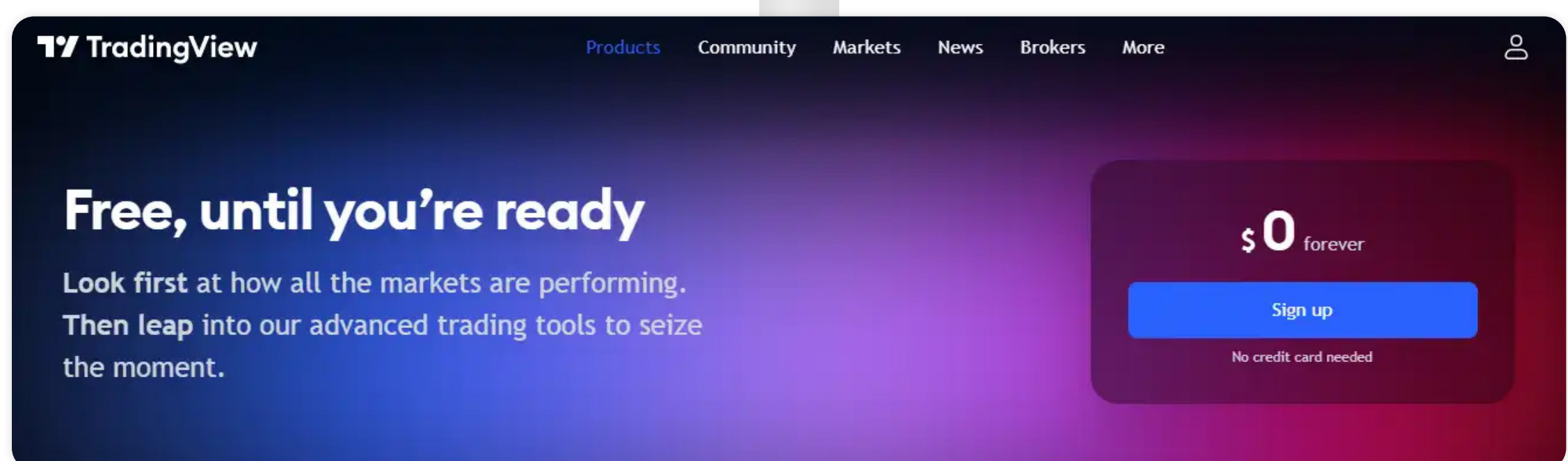
## پس از مطالعه این درس شما:

- با ۱۲ بهترین اندیکاتور تریدینگ ویو در سال ۲۰۲۳ و عملکرد آنها آشنا خواهید شد.

## بهترین اندیکاتور تریدینگ ویو

یافتن بهترین اندیکاتورهای معاملاتی، شما را در دستیابی به اهدافتان کمک می‌کند و انجام معاملات را برایتان ساده‌تر می‌نماید.

ابزارهای معاملاتی همچون اندیکاتورها، اوسیلاتورها و سطوح فیبوناچی اغلب به عنوان نوعی پشتیبان تایید کننده، توسط معامله‌گران مبتدی و باتجربه استفاده می‌شود. اگر این ابزارها به درستی مورد استفاده قرار گیرند، این پتانسیل را دارند که معاملات را آسان‌تر کنند.



## در این درس از مجموعه دروس **مدرسه آموزش فارکس**، با هم یاد خواهیم گرفت:

- بهترین اندیکاتورهای تریدینگ ویو کدامند و هر یک چه مزایا و قابلیت‌هایی دارند

### تریدینگ ویو TradingView چیست؟

در مقاله تریدینگ ویو چیست، با تریدینگ ویو به عنوان یکی از **بهترین نرم‌افزار تحلیل تکنیکال فارکس** آشنا شدیم.

TradingView یک پلتفرم نمودار و شبکه اجتماعی است که توسط **بیش از ۵۰ میلیون معامله‌گر** و سرمایه‌گذار در سراسر جهان برای تحلیل تکنیکال و شناسایی فرصت‌های معاملاتی در بازارهای جهانی استفاده می‌شود.

### بهترین اندیکاتور TradingView

این پلتفرم از اندیکاتورهای رایگان و غیررایگان زیادی برخوردار است. اسکریپت‌های شاخص آن اختصاصی هستند و فقط برای پلتفرم TradingView ساخته شده‌اند و می‌توانید سیگنال‌ها و هشدارهای معاملاتی را در هر دستگاهی و در بازارهای مالی مختلف از این پلتفرم مشاهده کنید.

در این مقاله سعی بر این داریم که به معرفی بهترین اندیکاتورهای تریدینگ ویو که به صورت رایگان در اختیار کاربران است، بپردازیم:

## اندیکاتور Core Dimension تریدینگ ویو

Core Dimension v1.0، ورژن جدید این اندیکاتور، یک اندیکاتور معاملاتی قدرتمند است که سیگنال‌های نسبتاً دقیقی را برای انواع ابزارها، بازارها و بازه‌های زمانی صادر می‌کند.

این الگوریتم جهت قیمت را به طور دقیق با استفاده از فرمول حرکت لحظه‌ای روند، پیش‌بینی می‌کند و نویزهای نامربوط را حذف می‌نماید. روش فیلتر اعمال شده تأثیر نوسانات تصادفی قیمت را کاهش می‌دهد و به شناسایی تغییرات در روند بازار کمک می‌کند.

معامله‌گران می‌توانند از این اندیکاتور برای رویکردهای معاملاتی مختلف، از جمله استراتژی‌های معاملاتی بلند مدت، کوتاه مدت، اسکالپینگ و نوسانی استفاده نمایند.



## اندیکاتور Dynamic Force تریدینگ ویو

Dynamic Force یک اندیکاتور معاملاتی قوی است که سیگنال‌های خرید و فروش بسیار دقیقی تولید می‌کند.

اسکرپت الگوریتم مبتنی بر یک استراتژی پیروی از روند است و از میانگین متحرک پویا برای شناسایی قیمت معکوس و نقاط عطف بازار استفاده می‌نماید. این اندیکاتور همچنین این قابلیت را دارد که نشان دهد آیا ارز اصلی در روند صعودی یا نزولی قرار دارد یا خیر.



اندیکاتور داینامیک فورس سیگنال‌هایی را برای زمان **شروع پوزیشن‌های جدید**، صادر می‌کند یا تعیین می‌کند که روند موجود چه زمانی در شرف **معکوس شدن** است تا پوزیشن‌ها بسته شود. اندیکاتور داینامیک را می‌توان در تمام تایم فریم‌ها و دارایی‌های معاملاتی استفاده کرد. ویژگی‌ها - Dynamic Force v1.0



## اندیکاتور Sigma Control تریدینگ ویو

Sigma Control v1.1 یک اندیکاتور چند ابزاره است که اسکریپت الگوریتم آن با توسعه برخی از استراتژی‌های حرکت منحصر به فرد و دنبال کردن روند به دست آمده است. این اندیکاتور را می‌توان در تمام تایم فریم‌ها و برای انواع ابزارها استفاده کرد.

برای سهولت استفاده از این اندیکاتور، با **۶ حالت معاملاتی مختلف قابل تنظیم**، ارائه شده است. البته تنظیمات پیش فرض برای اکثر ابزارها و تایم فریم‌ها کار می‌کند اما می‌توانید پارامتر «Factor» را به دقت تنظیم کنید تا سیگنال‌های دقیق‌تری را دریافت کنید.

این اندیکاتور برای کار با کندل‌ها طراحی شده است، اما می‌توانید از آن با نوارهای Renko و Line Break نیز استفاده کنید که تا آنجا که ممکن است نویز را فیلتر نمایید.



## اندیکاتور Super Alpha تریدینگ ویو

Super Alpha به عنوان یک ابزار معاملاتی برای شناسایی موقعیت‌های ورودی یا خروجی بهینه یا به عنوان یک سیستم معاملاتی قابل استفاده است. این اندیکاتور برای کلیه ابزارها و تایم فریم‌ها قابل استفاده است.

اسکرپت الگوریتم بر اساس یک اوسیلیتور مومنتوم و استراتژی نوسانات برای شناسایی روندها و نقاط معکوس است. این اندیکاتور می‌تواند برای تعیین قدرت روند و جهت قیمت یک ابزار مالی نیز به کار رود.

Super Alpha سیگنال‌هایی را برای زمان شروع موقعیت‌های جدید صادر می‌کند یا تشخیص می‌دهد که یک روند موجود در شرف معکوس شدن است تا از موقعیت‌ها خارج شوید.

اندیکاتور Super Alpha دارای یک **فیلتر کاهش نویز** است تا سیگنال‌های با کیفیت پایین را به حداقل برساند و از هشدارهای نادرست معاملات جلوگیری کند.

این اندیکاتور در ابتدا برای معاملات لانگ توسعه داده شد، اما می‌توان از آن برای موقعیت‌های شورت نیز استفاده کرد. سیگنال خرید را با مثلث سبز بالا و سیگنال خروج/فروش را با مثلث قرمز پایین نشان می‌دهد.





## اندیکاتور Adaptive Delta تریدینگ ویو

Adaptive Delta برای همه انواع ابزار، بازه‌های زمانی، استراتژی‌های معاملاتی، پوزیشن‌های بلند مدت، کوتاه و نوسانی قابل استفاده است.

اسکرپت الگوریتم بر اساس یک استراتژی حرکت است و به یک تکنیک هموارسازی نمایه برای فیلتر کردن سیگنال‌های نادرست مجهز است. تکنیک آدپتیو دلتا، تناسب با قیمت را بهینه می‌کند در حالی که دارای **حداقل تاخیر سیگنال** است و با نوسانات قیمت سازگار است.



## اندیکاتور Ultra Trend تریدینگ ویو

Ultra Trend v1.۰ یک فیلتر اختصاصی برای شناسایی تغییرات در روند قیمت دارد و برای همه انواع ابزار و بازه‌های زمانی کار می‌کند. این فیلتر تأثیر نوسانات تصادفی قیمت را کاهش و برای شناسایی تغییرات در روند قیمت استفاده می‌شود.

### توجه:

بسیار مهم است که **تنظیمات اندیکاتور را بهینه کنید**. هر ابزار مالی ریتیم خاص خود را دارد، بنابراین باید آن را بسته به سبک معاملاتی و بازه زمانی مورد استفاده، برای بهینه‌سازی سیگنال‌های معاملاتی تنظیم کنید.



## اندیکاتور Trading Edge تریدینگ ویو

Trading Edge v۲٫۰ دارای اسکریپت الگوریتم بر اساس یک استراتژی حرکت است و به تکنیک هموارسازی نوسانات برای فیلتر کردن نویز و سیگنال‌های نادرست مجهز است. تکنیک هموارسازی سیگنال‌های ضعیف کمتری ایجاد می‌کند و اگر روند در فاز ضعیف باشد، از صدور سیگنال‌های نادرست جلوگیری می‌کند.

این اندیکاتور برای همه انواع ابزار و تایم فریم‌های زمانی عمل می‌کند و می‌توان از آن برای ورودی‌ها، پوزیشن‌های بلند و کوتاه و استراتژی‌های معاملاتی نوسانی استفاده کرد.



## اندیکاتور Market Radar تریدینگ ویو

Market Radar v۱٫۰ نقاط عطف احتمالی و روندهای با کیفیت بالا را در بازار شناسایی می‌کند. این اندیکاتور برای همه انواع ابزار و بازه‌های زمانی و استراتژی‌های معاملاتی عمل می‌کند و از فیلترینگ برای تنظیم نوسان در انواع مختلف تایم‌های بازار استفاده می‌کند. الگوریتم پشت این اندیکاتور مبتنی بر استراتژی پیروی از روند است.



## اندیکاتور Trading Zone تریدینگ ویو

یک اندیکاتور چندگانه که سطوح اشباع خرید / فروش را تشخیص می‌دهد. Trading Zone v۱٫۰ یک اندیکاتور بسیار کاربردی است که می‌تواند به عنوان یک شاخص معاملاتی واحد استفاده شود و سیگنال‌های ورودی و خروجی مفیدی را صادر کند. می‌توان آن را به عنوان یک ابزار پشتیبانی ترکیبی برای سایر اندیکاتورهای معاملاتی تریدینگ ویو به کار گرفت.

تریدینگ زون یک اندیکاتور بسیار کاربردی است که الگوریتم پشت این اندیکاتور مبتنی بر **ترکیبی از چندین استراتژی مومنتوم** است و قادر است روند را در حین تشخیص سطوح خرید و فروش نشان دهد.





## اندیکاتور Scalp Trader Pro تریدینگ ویو

Scalp Trader Pro v۲.۰ مبتنی بر یک استراتژی **حرکت و نوسان** است و از تکنیک فیلتر بازگشتی با ضریب نوسان تعدیل شده استفاده می‌کند. این اندیکاتور توانایی تشخیص زمان ورود و خروج از پوزیشن‌ها برای نتایج بهینه را دارد و سیگنال‌های معاملاتی دقیقی ایجاد می‌کند.

این الگوریتم در ابتدا فقط برای موقعیت‌های بلند اسکالپینگ توسعه داده شد، اما می‌توان آن را به طور موثر برای موقعیت‌های معاملاتی کوتاه و همچنین برای استراتژی‌های معاملاتی نوسانی و بازه‌های زمانی بالاتر استفاده کرد.



## اندیکاتور Squeeze Momentum Indicator تریدینگ ویو

Squeeze Momentum Indicator بر اساس «TTM Squeeze» است، یک تکنیک تحلیل تکنیکال که از میانگین متحرک مبتنی بر زمان برای شناسایی **معاملات با احتمال بالا** در بازارهای روند و محدوده محدود استفاده می‌کند.

Squeeze Momentum Indicator سیگنال‌های خرید و فروش واضحی را با نقاط ورود و خروج واضح به شما می‌دهد که می‌توانید از آن برای معاملات روزانه یا معاملات نوسانی استفاده کنید.

میانگین متحرک مبتنی بر زمان، نقل و انتقالات با احتمال بالا را تعیین می‌کند و بولینگر باندها و کانال کلتنر را ترکیب می‌کند.



## اندیکاتور WaveTrend Oscillator تریدینگ ویو

WaveTrend Oscillator [WT] بر اساس یک نوسانگر عمل می‌کند و برای معامله‌گران باتجربه‌ای که به دنبال اندیکاتور نمای ترند رایگان هستند، مناسب است.

نوسان‌ساز (WaveTrend (WT) سیگنال‌های خرید/فروش واضحی را بر اساس حرکات قیمت نسبت به یک نوسان‌ساز ارائه می‌دهد و با کاربری آسان، انتخاب خوبی برای معامله‌گرانی است که تازه شروع به کار کرده‌اند.



انتخاب بهترین اندیکاتورها آسان نیست، اما ارزش آن را دارد که به دنبال آنها بگردید، زیرا آنها متناسب با استراتژی شما می‌توانند در کسب درآمد مفید باشند.

برای آشنایی، مطالعه نقد و بررسی و آموزش تحلیل بهترین اندیکاتورهای فارکس، **پلتفرم نقد و بررسی بهترین اندیکاتورهای فارکس**، کاملترین مرجع تخصصی اندیکاتورهای تکنیکال، برای شما در وبسایت مولتی سرویس 2FX گردآوری شده است.





## گپ و گفت فارکسی

- تا به حال تجربه استفاده از اندیکاتورهای تریدینگ ویو را داشته‌اید؟
- به نظر شما بهترین اندیکاتور Tradingview کدام است؟

## سوالات متداول فارکس

### ۱- اندیکاتور تریدینگ ویو چیست؟

اندیکاتورهای تریدینگ ویو، ابزارهایی هستند که در بورس و بازارهای مالی برای تحلیل و پیش بینی رفتار قیمت‌ها و تغییرات آن‌ها استفاده می‌شوند. این ابزارها معمولاً بر اساس داده‌های تاریخی قیمت، حجم، نرخ تغییر و سایر شاخص‌های بازار ساخته می‌شوند.

### ۲- چگونه می‌توان از اندیکاتورهای تریدینگ ویو برای تصمیم‌گیری در معاملات استفاده کرد؟

برای استفاده از اندیکاتورهای تریدینگ ویو برای تصمیم‌گیری در معاملات، باید به دقت و با استفاده از تحلیل تکنیکال مورد نیاز، روند قیمت‌ها را بررسی کرده و در صورت تطابق با اندیکاتورهای تحلیلی، تصمیم خرید یا فروش را بگیرید. همچنین، برای استفاده بهینه از این ابزارها، باید با مفاهیم پایه تحلیل تکنیکال آشنا باشید و به دقت اطلاعاتی که این اندیکاتورها ارائه می‌دهند را تحلیل کنید.

### ۳- آیا استفاده از اندیکاتورهای تریدینگ ویو به تنهایی می‌تواند به موفقیت در معاملات کمک کند؟

استفاده از اندیکاتورهای تریدینگ ویو به تنهایی نمی‌تواند به موفقیت در معاملات کمک کند. برای موفقیت در معاملات، باید با توجه به شرایط بازار، نوع دارایی، روش‌های مدیریت سرمایه و سایر عوامل، به دقت تحلیل و تصمیم‌گیری کنید. استفاده از اندیکاتورهای تریدینگ ویو، تنها یکی از ابزارهای موجود برای تحلیل بازار است.



# بهترین اندیکاتور تریدینگ ویو

~ مطالعه این مقاله در وبسایت 2FX

تهیه کننده:  
تیم تولید محتوای 2FX

## گروه آموزشی و خدماتی 2fx

اولین وبسایت مولتی سرویس بازارهای مالی است که با 6 پلتفرم مجزا و در یک سایت، تمام نیازهای معامله گران بازارهای مالی را برطرف میکند.





## پلتفرم های 2FX

برای دسترسی به هر یک از پلتفرم های **مجموعه آموزشی-خدماتی 2FX** میتوانید بر روی دکمه های زیر کلیک کرده و به آنها دسترسی داشته باشید.



### دنیای ترید



پلتفرم آموزش معامله گری



### سیگنال VIP



پلتفرم سیگنال های معاملاتی



### نقد و بررسی



پلتفرم انتخاب بهترین ها




### جابینچارت



پلتفرم کاریابی و استخدام




### روبو ترید



پلتفرم ساخت ربات معاملاتی



### بیمه معاملاتی



پلتفرم برگشت کارمزد معاملات