



استراتژی اسکالپ با پرایس اکشن

مطالعه این مقاله در وبسایت 2FX ~

تهیه کننده:
تیم تولید محتوای 2FX

گروه آموزشی و خدماتی 2fx

اولین وبسایت مولتی سرویس بازارهای مالی است که با 6 پلتفرم مجزا و در یک سایت، تمام نیازهای معامله گران بازارهای مالی را برطرف میکند.





پلتفرم های 2FX

برای دسترسی به هر یک از پلتفرم های **مجموعه آموزشی-خدماتی 2FX** میتوانید بر روی دکمه های زیر کلیک کرده و به آنها دسترسی داشته باشید.



دنیای ترید



پلتفرم آموزش معامله گری



سیگنال VIP



پلتفرم سیگنال های معاملاتی



نقد و بررسی



پلتفرم انتخاب بهترین ها



جابینچارت



پلتفرم کاریابی و استخدام



روبو ترید



پلتفرم ساخت ربات معاملاتی



بیمه معاملاتی

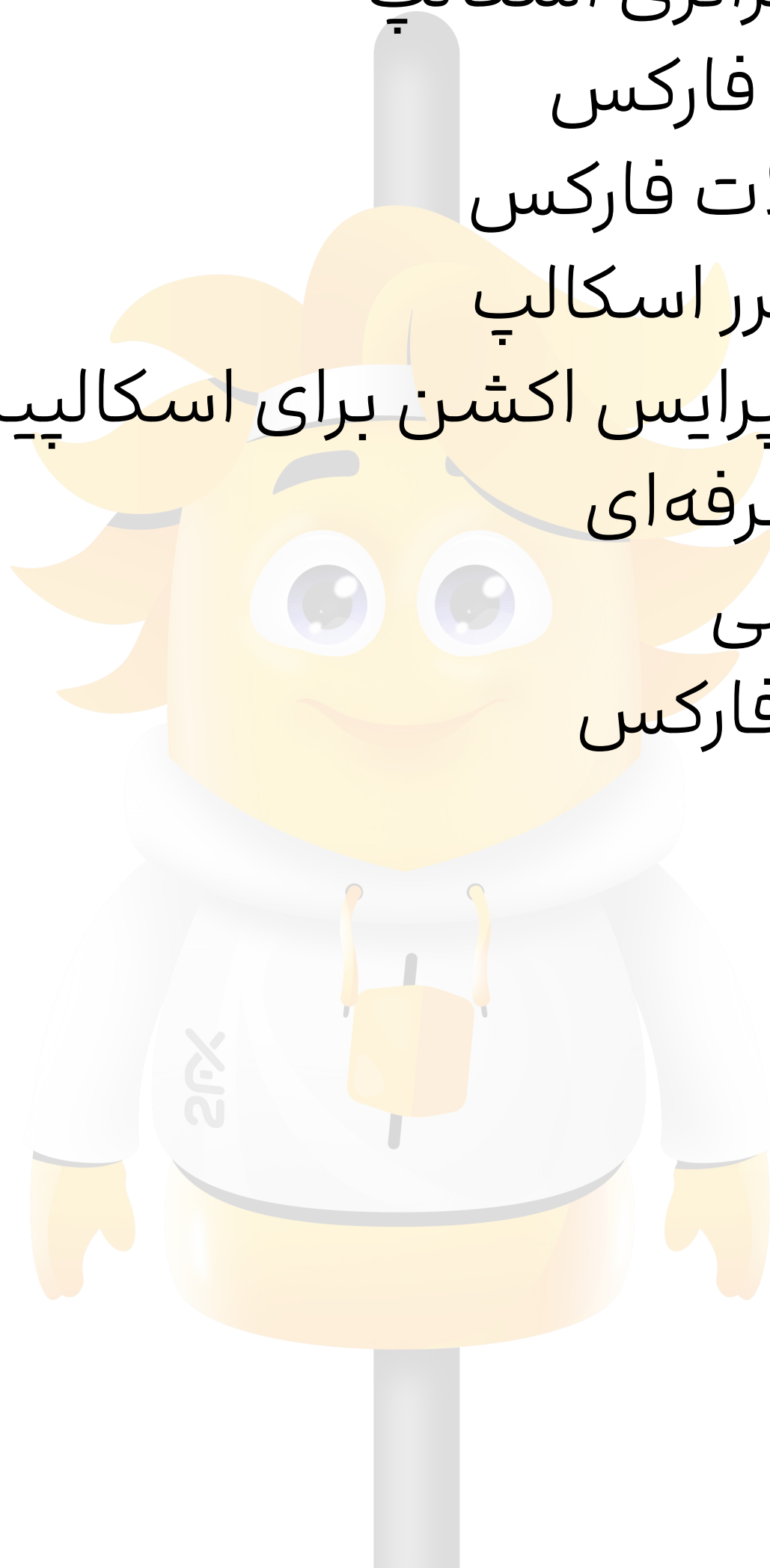


پلتفرم برگشت کارمزد معاملات

استراتژی اسکالپ با پرایس اکشن

فهرست مطالب:

- استراتژی اسکالپ با پرایس اکشن
- اسکالپینگ چیست؟
- آیا باید اسکالپر باشید؟
- نکات مهم در استراتژی اسکالپ
- نوع دارایی در بازار فارکس
- کمیسیون معاملات فارکس
- حد سود و حد ضرر اسکالپ
- نحوه استفاده از پرایس اکشن برای اسکالپینگ
- آموزش اسکالپ حرفه‌ای
- گپ و گف‌ت فارکسی
- سوالات متداول فارکس



مطالبی که بهتر است پیش از مطالعه این درس بخوانید:

- پرایس اکشن چیست؟
- استراتژی اسکالپ در فارکس
- بهترین جفت ارز برای اسکالپ
- بهترین استراتژی اسکالپ طلا
- استراتژی اسکالپ با وین ریت بالا
- استراتژی اسکالپ یک دقیقه
- استراتژی اسکالپ با ایچیموکو

پس از مطالعه این درس شما:

- با اسکالپ در بازار فارکس آشنا می‌شوید.
- یکی از استراتژی‌های اسکالپ به کمک پرایس اکشن را یاد می‌گیرید.

استراتژی اسکالپ با پرایس اکشن

اغلب این سوال در بین معامله‌گران مطرح می‌شود که آیا می‌توان از پرایس اکشن برای بهبود بازارهای فارکس و معامله در بازه‌های زمانی پایین‌تر استفاده کرد؟ منظور از معامله در بازه‌های زمانی پایین‌تر، همان اسکالپینگ است. امروز قصد داریم به استراتژی اسکالپ با پرایس اکشن بپردازیم.

پرایس اکشن، حرکت قیمت در نمودار است. عملکرد قیمت را می‌توان در تمام بازه‌های زمانی مشاهده کرد. در هر صورت هیچ تفاوتی وجود ندارد، یعنی آنچه یک معامله‌گر در نمودار خود می‌بیند همان چیزی است که دیگری در نمودار خود خواهد دید. تنها تفاوت در نحوه استفاده معامله‌گران از پرایس اکشن برای تدوین و سپس ترید در یک سیستم یا انتخاب استراتژی معاملاتی است.

در پلتفرم نقد و بررسی بهترین استراتژی‌های معاملاتی، شما می‌توانید بهترین استراتژی معاملاتی موثر برای کسب سود را بیابید.

در **پلتفرم نقد و بررسی بهترین استراتژی‌های معاملاتی**، شما می‌توانید بهترین استراتژی معاملاتی موثر برای کسب سود را بیابید.



عملکرد قیمت را می‌توان در تمام تایم فریم‌ها خواند. هرچه بازه زمانی کوچکتر باشد، قیمت سریع‌تر حرکت می‌کند و سریع‌تر باید واکنش نشان دهید و با حرکات آن سازگار شوید.



در این درس از مجموعه دروس **مدرسه آموزش فارکس**، با هم یاد خواهیم گرفت:

- اسکالپینگ چیست؟
- آیا باید اسکالپر باشید؟
- نحوه استفاده از پرایس اکشن برای اسکالپینگ
- استراتژی اسکالپ با پرایس اکشن: شکست مومنتوم و تست مجدد

اسکالپینگ چیست؟

هنگام اسکالپینگ، معامله‌گر به دنبال کسب سودهای با پیپ کوچکتر است، اما در مدت زمان بسیار سریع‌تر. یک اسکالپر، به سرعت وارد یک معامله شده و از آن خارج می‌شود و به دنبال سرمایه‌گذاری بر نوسانات بازار با انجام سریع معاملات سودآور است.

یک معامله‌گر نوسانی ممکن است به دنبال ورود به نمودارهای ۴ ساعته یا روزانه باشد و معاملات را از ساعت‌ها تا روزهای متوالی نگه دارد. در حالی که یک اسکالپر معمولاً بسته به بازه‌های زمانی مورد استفاده، معاملات را فقط برای چند دقیقه نگه می‌دارد.

برخی معامله‌گران ترجیح می‌دهند از استراتژی اسکالپینگ استفاده کنند، زیرا می‌توانند به سرعت وارد بازار شده و از آن خارج شوند. از طرفی می‌توانند به دنبال فرصت‌های معاملاتی بیشتری باشند. این در حالی است که حرکت‌های سریع‌تر کوچک‌تری که بازار انجام می‌دهد معمولاً بیشتر از حرکات بزرگتر است.

آیا باید اسکالپر باشید؟

اسکالپ کردن در بازار فارکس خصوصاً استراتژی اسکالپ با پرایس اکشن به طور قطع برای همه مناسب نیست و همانطور که در ادامه به آن خواهیم پرداخت، ملاحظات مهمی وجود دارد که باید در نظر گرفته شود. در حالی که بسیاری از معامله‌گران از حرکات سریع و انجام معاملات بیشتر لذت می‌برند، هدف کسب درآمد است، نه انجام معاملات بیشتر.

اگر می‌خواهید یک اسکالپر باشید، باید همه چیز را در مورد سیستم معاملاتی خود قفل کنید، زیرا فرصتی برای حدس زدن چیزی نخواهید داشت. اگر متوجه شدید که از اسکالپینگ لذت می‌برید، اما موفقیتی کسب نمی‌کنید، برای تمرین اسکالپینگ، با بازه‌های زمانی بالاتر تمرین کنید.

بیشتر اسکالپینگ در نمودارهای ۱۵ دقیقه‌ای و زیر آن انجام می‌شود. استراتژی‌های مورد بحث در این مقاله برای تایم فریم‌های کوچک‌تر نیز یکسان است.

نکات مهم در استراتژی اسکالپ

اگر به فکر استفاده از این بازه‌های زمانی کوچک‌تر برای انجام معاملات اسکالپینگ هستید، حتماً موارد زیر را در نظر بگیرید:

نوع دارایی در بازار فارکس

در بازار فارکس می‌توانید هنگام معامله در بازه‌های زمانی بالاتر مانند تایم فریم روزانه، که برای تحلیل و انجام معاملات انتخاب می‌کنید، کمی ملایم‌تر باشید. هنگام اسکالپینگ باید دقیق‌تر و سریع‌تر عمل کنید. اگر بر روی دارایی‌های معاملاتی معامله می‌کنید که تمایل به ساخت قله‌ها و ایجاد شکاف‌های بزرگ دارند، باید بدانید شرایط معاملاتی بسیار خطرناک است.

بهترین دارایی بازار فارکس هنگام معامله در بازه‌های زمانی کوچک‌تر، جفت ارزهای اصلی هستند که به شدت معامله می‌شوند و همانطور که در زیر به آن خواهیم پرداخت، اسپرد‌های کوچک‌تری دارند.

کمیسیون معاملات فارکس

در استراتژی اسکالپ با پرایس اکشن هنگام معامله در بازه‌های زمانی بالاتر، پپ سود بیشتری به دست می‌آورید و اسپرد عاملی کم‌اهمیت‌تری می‌شود. این همچنین به این معنی است که جفت‌های فارکس که دارای اسپرد کمی بالاتر هستند، قابل معامله خواهند بود. زیرا اسپرد آن‌ها بر سود یا زیان شما تاثیر زیادی نخواهد داشت.

هنگام معامله در بازه‌های زمانی کوچک، به دنبال سودهای کم خواهید بود که از نظر اندازه پিপ بسیار کوچکتر هستند. این بدان معنی است که اسپردهایی که پرداخت می‌کنید تاثیر بسیار بیشتری بر سود یا زیان کلی شما خواهد داشت.

شما باید جفت‌هایی را انتخاب کنید که به طور مداوم اسپرد کمتری دارند، مانند جفت‌های اصلی فارکس. همچنین مطمئن شوید که از بروکری استفاده می‌کنید که یک بروکر ECN است و اسپردهای کمتری از شما دریافت می‌کند.

حد سود و حد ضرر اسکالپ

در اسکالپینگ، اندازه حد سود و ضرر شما کوچکتر خواهد بود، اما اگر از مدیریت صحیح پول استفاده کنید، مقدار واقعی پولی که به دست می‌آورید یا از دست می‌دهید همچنان همان خواهد بود که در نمودار روزانه یا ۴ ساعته معامله می‌کنید.

مدیریت پول بسیار مهم است. مطمئن شوید که اندازه موقعیت خود را برای هر معامله به درستی تعیین می‌کنید تا هرگز در هیچ معامله‌ای در معرض سود یا ضرر بیش از حد قرار نگیرید.

هدف کلی معاملات کسب سود است. با اینکه قطعاً ضرر هم خواهید داشت، اما باید استراتژی شما به گونه‌ای باشد که در پایان هفته و ماه سود خوبی به دست آورده باشید. بسته به سبک معامله‌گری که دارید، این ممکن است به معنای داشتن نرخ برد بالا باشد که در آن سود کمتری می‌برید. یا ممکن است به این معنی باشد که شما بردهای بزرگتری مانند ریسک به ریوارد ۳:۱ را هدف گرفته‌اید، اما چند باخت بیشتر دارید.

نحوه استفاده از پرایس اکشن برای اسکالپینگ

استراتژی اسکالپ با پرایس اکشن بسیار شبیه به معامله با سایر استراتژی‌ها است. اغلب شما می‌خواهید از حرکت سریع به نفع خود استفاده کنید و مخالف جهت آن نباشید. در حالی که فرصت انتخاب معکوس‌های دوربرد ممکن است گاهی اوقات از دست برود، اما تسلط بر آنها نیز بسیار دشوار است. در بازه‌های زمانی بسیار کوچک، تلاش برای انتخاب بازار بالا یا پایین می‌تواند بسیار کم باشد.

استراتژی اسکالپ با پرایس اکشن: شکست مومنتوم و تست مجدد

یک استراتژی اسکالپ به کمک پرایس اکشن، شامل شکست مومنتوم و آزمایش مجدد سطح شکسته شده است. هنگامی که قیمت مجدداً به سطح شکست قدیمی می‌رسد، ما به دنبال سیگنال‌هایی برای ورود به معامله هستیم. بهترین راه برای انجام این کار، اولین تست سطح حمایت / مقاومت است.

اولین قدم برای این استراتژی، یافتن یک سطح کلیدی در یک بازه زمانی بالاتر است که قیمت به دنبال خروج از آن است. هنگامی که متوجه شدیم قیمت از این سطح خارج شده، می‌توانیم به سرعت به بازه‌های زمانی کوچکتر برای معاملات اسکالپ برویم. در زیر یک مثال برای درک بهتر آورده شده است:

نمودار اول یک سطح مقاومت اصلی را در نمودار ۴ ساعته نشان می‌دهد که قیمت به تازگی از آن خارج شده است. این زمانی است که برای بررسی عملکرد قیمت به بازه‌های زمانی کوچکتر می‌رویم.



نمودار بعدی بازه زمانی ۳۰ دقیقه‌ای است که همان سطح را نشان داده و به ما می‌گوید که قیمت شکسته شده است و اکنون در حال انجام یک عقب نشینی سریع و تست مجدد مقاومت قدیمی و حمایت جدید است.



آخرین نمودار در این مثال، بازه زمانی ۱۵ دقیقه‌ای است که در آن قیمت به همان سطح حمایت چرخیده است و یک معکوس صعودی ۲ کندلی ایجاد کرده است تا با حرکت شکست سریع، وارد حرکت لانگ شود.



آموزش اسکالپ حرفه‌ای

اگر می‌خواهید به عنوان یک اسکالپر حرفه‌ای در بازار فارکس شناخته شوید و درآمد خود را افزایش دهید، دوره اسکالپر حرفه‌ای فارکس یک فرصت فوق‌العاده برای شماست. با استفاده از این دوره، شما می‌توانید تکنیک‌های پیشرفته اسکالپ در بازار فارکس را یاد بگیرید و با استفاده از آن‌ها، به سود بیشتری در بازار فارکس دست یابید.

این دوره شامل آموزش نکات و تکنیک‌های مختلف اسکالپ در بازار فارکس، استراتژی‌های موفق برای اسکالپینگ، مدیریت ریسک و بسیاری از مباحث دیگر است. همچنین، شما با استفاده از مواد آموزشی و تمرینات عملی، مهارت‌های خود را بهبود خواهید داد و به عنوان یک اسکالپر حرفه‌ای در بازار فارکس شناخته خواهید شد.

ثبت نام در **دوره اسکالپر حرفه‌ای فارکس** را از دست ندهید و به عنوان یک اسکالپر حرفه‌ای در بازار فارکس شناخته شوید.



دوره آموزشی اسکالپر حرفه‌ای

دوره تخصصی آموزش اسکالپ و معاملات کوتاه مدت
در تایم فریم 1 دقیقه

مشاهده

گپ و گفتمان فارکسی

• آیا شما تاکنون از استراتژی اسکالپ با پرایس اکشن استفاده کرده‌اید؟
لطفاً در کامنت برای ما بنویسید.

سوالات متداول فارکس

تا اینجا با اسکالپینگ و یک استراتژی اسکالپ با پرایس اکشن آشنا شدید. اما ممکن است همچنان سوالاتی در ذهن داشته باشید. در این قسمت به متداول‌ترین سوالات پاسخ می‌دهیم.

۱- اسکالپ چیست؟

معامله سریع در بازه‌های زمانی کوچک را اسکالپ گویند. معامله سریع یعنی معامله‌گر ظرف چند دقیقه به معامله وارد و از آن خارج می‌شود.

۲- آیا اسکالپ کردن کار درستی است؟

هر روش معامله در بازار به تجربه و مهارت خاصی نیاز دارد. اسکالپ نیز از این قاعده مستثنی نیست. اگر قصد دارید به عنوان یک اسکالپر در بازار فعالیت کنید باید بدانید روی چه نوع دارایی با چه کمسیون معامله کنید و حتماً حد ضرر و هدف سود داشته باشید و مهم‌تر این که دوره آموزش اسکالپر حرفه‌ای را گذرانده باشید.

۳- آیا می‌توان از پرایس اکشن برای اسکالپ استفاده کرد؟

بله، استراتژی‌های زیادی برای اسکالپ به کمک پرایس اکشن وجود دارد. ما در اینجا به یکی از بهترین آنها اشاره کردیم.



استراتژی اسکالپ با پرایس اکشن

مطالعه این مقاله در وبسایت 2FX ~

تهیه کننده:
تیم تولید محتوای 2FX

گروه آموزشی و خدماتی 2fx

اولین وبسایت مولتی سرویس بازارهای مالی است که با 6 پلتفرم مجزا و در یک سایت، تمام نیازهای معامله گران بازارهای مالی را برطرف میکند.





پلتفرم های 2FX

برای دسترسی به هر یک از پلتفرم های **مجموعه آموزشی-خدماتی 2FX** میتوانید بر روی دکمه های زیر کلیک کرده و به آنها دسترسی داشته باشید.



دنیای ترید



پلتفرم آموزش معامله گری



سیگنال VIP



پلتفرم سیگنال های معاملاتی



نقد و بررسی



پلتفرم انتخاب بهترین ها




جابینچارت



پلتفرم کاریابی و استخدام




روبو ترید



پلتفرم ساخت ربات معاملاتی



بیمه معاملاتی



پلتفرم برگشت کارمزد معاملات